



МИНИСТЕРСТВО НАУКИ И ВЫСШЕГО ОБРАЗОВАНИЯ РОССИЙСКОЙ ФЕДЕРАЦИИ

**ФЕДЕРАЛЬНОЕ ГОСУДАРСТВЕННОЕ БЮДЖЕТНОЕ
ОБРАЗОВАТЕЛЬНОЕ УЧРЕЖДЕНИЕ ВЫСШЕГО ОБРАЗОВАНИЯ
«ДОНСКОЙ ГОСУДАРСТВЕННЫЙ ТЕХНИЧЕСКИЙ УНИВЕРСИТЕТ»**

(ДГТУ)

**Краткий аналитический материал о деятельности
субъектов малого и среднего предпринимательства
Ростовской области за январь-сентябрь 2020 года**

(выполнен в соответствии с договором на оказание услуг по проведению исследований и социологических опросов по вопросам развития малого и среднего предпринимательства № 02к/20 от 01.09.2020)

г. Ростов-на-Дону
2020

СОДЕРЖАНИЕ

1	Краткая характеристика состояния сектора малого и среднего бизнеса в Ростовской области	3
2	Анализ структуры распределения малых и средних предприятий по видам экономической деятельности	6
3	Анализ численности работников и уровня оплаты труда на малых и средних предприятиях	8
4	Анализ оборота малых и средних предприятий	11
5	Анализ инвестиционной активности малых и средних предприятий	13
6	Заключение	16

1 Краткая характеристика состояния сектора малого и среднего бизнеса в Ростовской области

В Ростовской области в течение последних лет проводится активная политика по поддержке малого и среднего предпринимательства, его популяризации, развитию инфраструктуры поддержки бизнеса. В целом к настоящему времени донскому бизнесу обеспечен полный комплекс мер государственной поддержки, включая информационно-консультационную, финансовую, образовательную, имущественную.

Расширяется сеть объектов поддержки предпринимательства. Кроме того, в условиях принятых мер по недопущению распространения коронавирусной инфекции внедряются новые формы взаимодействия с бизнес-сообществом, в том числе в формате вебинаров на площадках популярных социальных сетей.

Отметим, что по итогам 9 месяцев 2020 года в Ростовской области деятельность осуществляло более 167 тыс. субъектов малого и среднего бизнеса¹ (в том числе 49,1 тыс. юридических лиц и 118,1 тыс. индивидуальных предпринимателей). В сфере малого и среднего бизнеса, по оценке, было занято 548,4 тыс. человек². Суммарный оборот предприятий малого и среднего бизнеса за 9 месяцев 2020 года составил порядка 1389,7 млрд рублей, а объем освоенных инвестиций в основной капитал³ – более 34,2 млрд рублей.

¹ По данным Единого реестра субъектов малого и среднего предпринимательства ФНС России по состоянию на 10.10.2020. <https://rmsp.nalog.ru/>

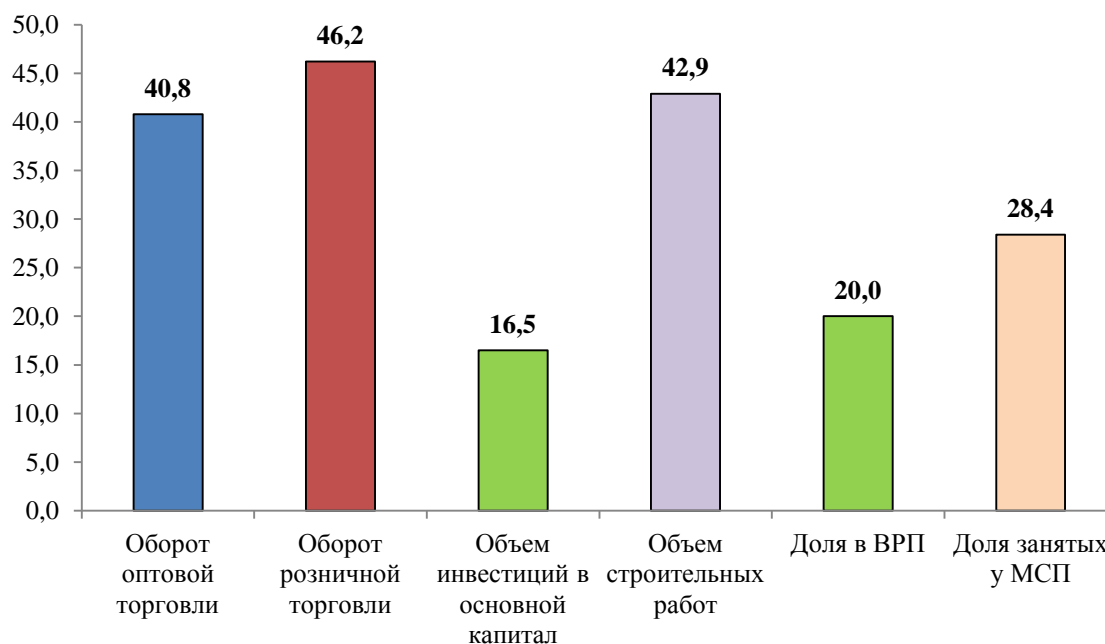
² Расчет проведен согласно Указу Президента РФ № 193 от 25.04.2019

³ Юридических лиц

Отметим, что малые и средние предприятия вносят существенный вклад в экономику Ростовской области (Рисунок 1). Ими формируется порядка 41 процента областного оборота оптовой и свыше 46 процентов оборота розничной торговли⁴ (Рисунок 1). На них приходится почти 43 процента от общего объема строительных работ в целом по области, а рынок туристско-экскурсионных услуг охвачен ими практически полностью. В целом вклад малых и средних предприятий в валовой региональный продукт в январе-сентябре 2020 года составил, по оценке, около 20 процентов⁵.

Рисунок 1 – Вклад малых и средних предприятий в макроэкономические показатели Ростовской области за январь-сентябрь 2020 года

(в процентах)



⁴ Юридические лица и индивидуальные предприниматели

⁵ Доля продукции, произведенной малыми, средними и микропредприятиями в общем объеме валового регионального продукта Ростовской области,

Ретроспективный анализ вклада каждой категории субъектов малого и среднего бизнеса в общеэкономические итоги свидетельствует, что тенденции, складывающиеся в данной сфере экономики, определяют показатели средних и малых предприятий, не относящихся к категории микропредприятий. В этой связи дальнейший анализ развития ситуации в этом секторе экономики проведем, используя данные малых и средних предприятий.

2 Анализ структуры распределения малых и средних предприятий по видам экономической деятельности

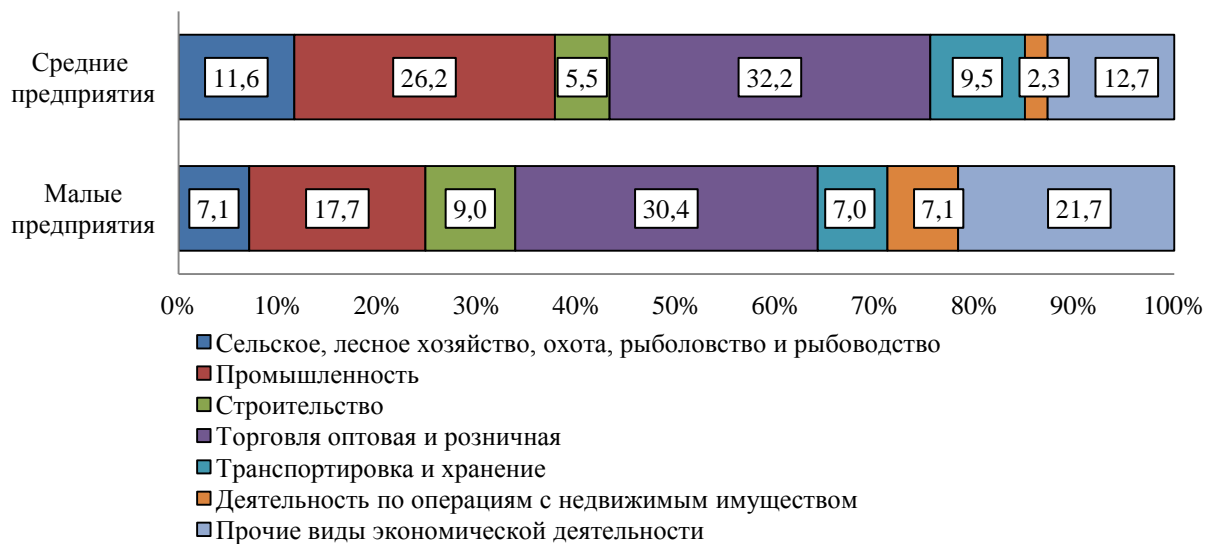
Наиболее широко предприятия малого и среднего бизнеса представлены в торговле – здесь сосредоточено 30,6 процента от общего числа малых и средних предприятий области. Порядка 19 процентов малых и средних предприятий связывают свою деятельность с промышленным производством⁶, около 9 процентов осуществляют строительную деятельность, 7,6 процента занимаются сельским, лесным хозяйством, охотой, рыболовством и рыбоводством, 6,6 процента – операциями с недвижимым имуществом.

Если рассматривать отдельно категорию «малые предприятия», отдельно категорию «средние предприятия» (Рисунок 2), то средние предприятия, наряду с торговой деятельностью, промышленным производством и сельским хозяйством, рыболовством и рыбоводством, действуют в строительном секторе (5,5% от общего числа средних предприятий) и занимаются услугами по транспортировке и хранению (9,5%). Что касается малых предприятий, то значительная их часть также оказывает услуги по транспортировке и хранению (7,0%), занята профессиональной, научной и технической деятельностью (в том числе оказанием услуг в сфере бухгалтерского учета, аудита, рекламы, консалтинга и пр.) и гостинично-ресторанным бизнесом (соответственно 4,8% и 4,5%).

Распределение малых и средних предприятий по видам деятельности приведена на Рисунке 2.

⁶ Добыча полезных ископаемых, обрабатывающие производства, обеспечение электрической энергией, газом и паром; кондиционирование воздуха, водоснабжение; водоотведение, организация сбора и утилизации отходов, деятельность по ликвидации загрязнений

Рисунок 2 – Количество малых и средних предприятий Ростовской области в разрезе видов экономической деятельности за январь-сентябрь 2020 года
(в процентах)

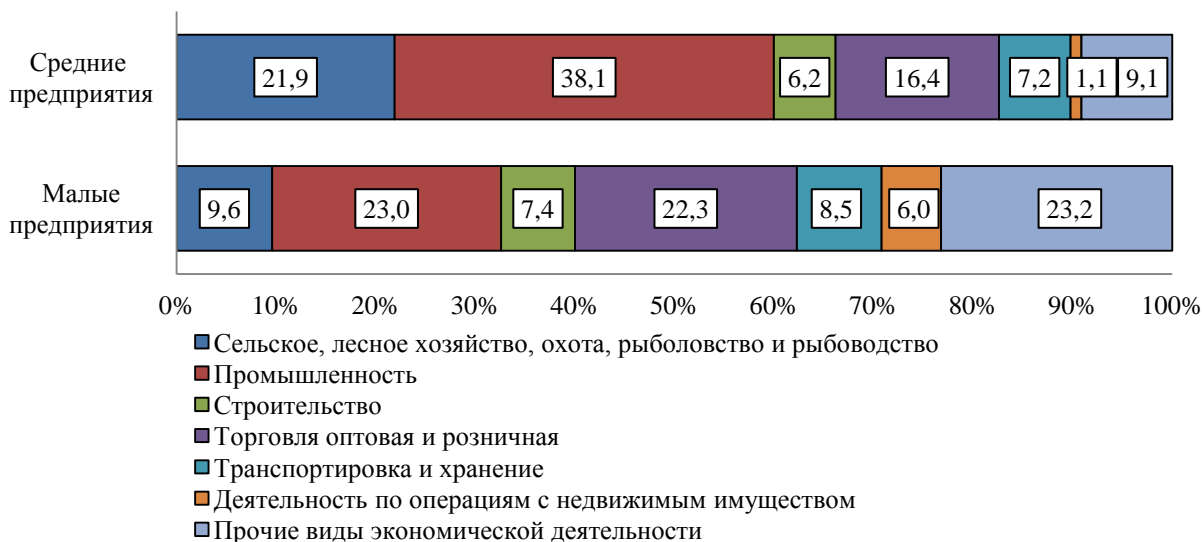


3 Анализ численности работников и уровня оплаты труда на малых и средних предприятиях

Численность работников списочного состава, занятых на малых и средних предприятиях Ростовской области в январе-сентябре 2020 года, составила 164,1 тыс. человек, при этом 125,4 тыс. человек было занято на малых предприятиях области и 38,7 тыс. человек – на средних предприятиях. По сравнению с аналогичным периодом прошлого года численность занятых на средних предприятиях региона сократилась на 4,1 процента, а на малых предприятиях – на 6,9 процента.

Около 27 процентов работников малых и средних предприятий донского региона в январе-сентябре 2020 года были заняты в промышленных видах деятельности, 20,9 процента – в оптовой и розничной торговле, 12,6 процента – в сельском, лесном хозяйстве, охоте, рыболовстве и рыбоводстве. В таких видах деятельности, как транспортировка и хранение, строительство, деятельность административная и сопутствующие дополнительные услуги, операции с недвижимым имуществом, доля работников варьирует от 8,2 процента до 4,8 процента. Структура распределения численности работников малых и средних предприятий по видам экономической деятельности приведена на Рисунке 3.

Рисунок 3 – Среднесписочная численность работников (без внешних совместителей) малых и средних предприятий Ростовской области в разрезе видов экономической деятельности за январь-сентябрь 2019 года
(в процентах)



В малом бизнесе широко распространена вторичная занятость, превышающая аналогичный показатель у средних предприятий в 1,5 раза. В январе-сентябре 2020 года на условиях внешнего совместительства на малых предприятиях работало 4,8 тыс. человек (3,6% от числа замещенных рабочих мест на малых предприятиях области), по договорам гражданско-правового характера – 2,9 тыс. человек (2,2%). Особенно высока доля вторичной занятости на малых предприятиях таких видов деятельности, как «деятельность по операциям с недвижимым имуществом», «деятельность профессиональная, научная и техническая» (14,5% и 13,0% соответственно).

Рассматривая уровень заработной платы работников малых и средних предприятий, необходимо отметить, что на малых предприятиях Дона отмечается довольно значительное (на 9,1%) его отставание от данного показателя, сложившегося на средних предприятиях области. За 9 месяцев текущего года размер официальной начисленной среднемесячной заработной платы работников малых предприятий составил

30208,6 рубля, тогда как у работников средних предприятий – 33226,5 рубля. За анализируемый период заработная плата работников малых предприятий области выросла на 4,8 процента, работников средних предприятий – на 6,7 процента.

Межотраслевая дифференциация в уровне оплаты труда работников с наибольшей и наименьшей среднемесячной заработной платой по средним и малым предприятиям составила соответственно 3,8 и 2,8 раза.

Самая высокая заработная плата в регионе на предприятиях данного сектора отмечена у работников средних предприятий, занятых профессиональной, научной и технической деятельностью (55846,3 руб.), деятельностью в области информации и связи (50834,5 руб.).

Одной из высокооплачиваемых сфер деятельности по-прежнему остаются финансовый и страховой сектора, работники которых получали зарплату в январе-сентябре текущего года на средних предприятиях – 50834,5 рубля, на малых – 50736,6 рубля.

В 2,3 раза ниже среднеобластного показателя сложился уровень оплаты труда у работников средних предприятий, занятых предоставлением прочих видов услуг (14563,8 руб.).

Также низкая заработная плата в январе-сентябре 2020 года была отмечена в гостинично-ресторанном бизнесе: на средних предприятиях – 16177,6 рубля, на малых – 18249,1 рубля.

4 Анализ оборота малых и средних предприятий

По итогам 9 месяцев 2020 года суммарный оборот малых и средних предприятий Ростовской области сложился в размере 562,9 млрд рублей, снизившись на 2,4 процента по сравнению с прошлым годом. Стоит сказать, что за аналогичный период 2019 года наблюдался рост оборота малых и средних (+9,2%).

В январе-сентября 2020 года, по сравнению с первым полугодием 2020 года, увеличилась глубина падения оборота малых предприятий области – за 9 месяцев текущего года их оборот снизился на 6,4 процента (по итогам первого полугодия отмечалось его снижение на 0,7%) и он составил 429,1 млрд рублей.

Оборот средних предприятий, после снижения по итогам 6 месяцев текущего года, изменил тренд движения и по итогам 9 месяцев увеличился на 13 процентов (до 133,8 млрд рублей). Отметим, что годом ранее его прирост составил 5,1 процента.

В целом наблюдаемая негативная динамика показателя оборота и малых предприятий обусловлена главным образом сокращением оборота организаций оптовой и розничной торговли (9,7%), причем в основном занимающихся оптовыми продажами пищевых продуктов, напитков и табачных изделий. Кроме того, сокращается оборот малых предприятий, оказывающих услуги по транспортировке и хранению.

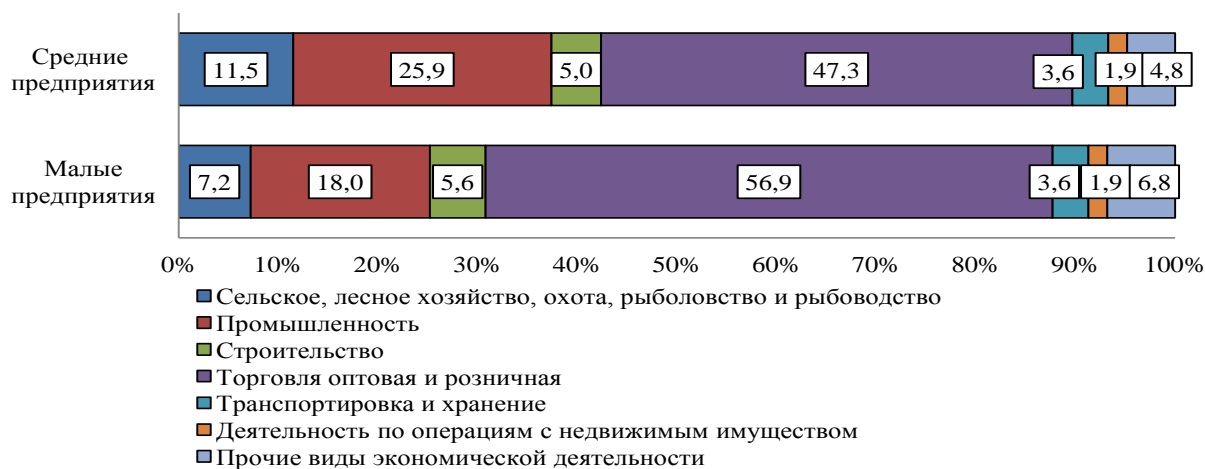
Вместе с тем, рост оборота по сравнению с прошлым годом отмечался у малых сельскохозяйственных предприятий и в промышленном секторе (на 18,3% и 1,4% соответственно).

Что касается средних предприятий, то, как отмечалось выше, по итогам 9 месяцев их оборот вырос на 13 процентов, преимущественно из-

за его увеличения у организаций торговли (+17%), в основном за счет средних предприятий, занимающихся оптовой торговлей автомобильными деталями и зерном. Выше уровня прошлого года сложился также оборот средних предприятий строительной сферы, промышленности (главным образом за счет предприятий металлургии и химических производств), а также в сельском хозяйстве.

Основной вклад в формирование оборота предприятий, как малого, так и среднего бизнеса, вносят организации торговли (54,6%). Высок также удельный вес в суммарном обороте данного сектора экономики предприятий промышленных видов деятельности – 19,9 процента. 8,2 процента в общем объеме оборота малых и средних предприятий Дона приходится на сельскохозяйственные предприятия. Предприятия строительной сферы и оказывающие услуги по транспортировке и хранению формируют по 5,5 процента и 3,6 процента оборота малых и средних предприятий соответственно, сферы операций с недвижимым имуществом – 1,9 процента. Структура распределения оборота малых и средних предприятий по видам экономической деятельности приведена на Рисунке 4.

Рисунок 4 – Оборот малых и средних предприятий Ростовской области в разрезе видов экономической деятельности за январь-сентябрь 2020 года (в процентах)



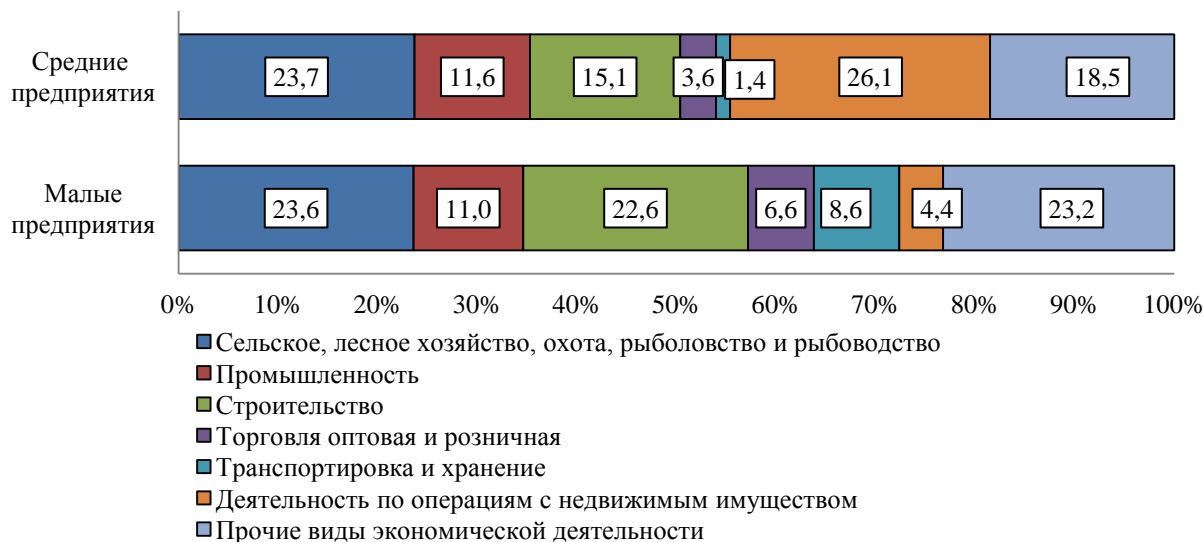
5 Анализ инвестиционной активности малых и средних предприятий Дона

В январе-сентябре 2020 года малыми и средними предприятиями было использовано почти 22,3 млрд рублей инвестиций в основной капитал (+18,7% к уровню прошлого года). Основными направлениями инвестиционных вложений в данный период у малых предприятий Ростовской области являлись сельское хозяйство (23,6% всех инвестиционных вложений малых предприятий), строительство, деятельность профессиональная, научная и техническая (по 22,6%) и промышленное производство (11%).

У средних организаций более четверти инвестиции осваивались преимущественно в сфере, связанной с операциями с недвижимым имуществом, сельхозтоваропроизводителями привлечено 23,7 процента инвестиций, на долю строительных организаций приходится более 15 процентов от общего объема инвестиций средних организаций, промышленными предприятиями сформировано 11,6 процента, организациями, специализирующимися в сфере финансовой и страховой деятельности - 8 процентов.

Структура распределения инвестиций в основной капитал малых и средних предприятий по видам экономической деятельности приведена на Рисунке 5.

Рисунок 5 – Объем инвестиций в основной капитал малых и средних предприятий Ростовской области в разрезе видов экономической деятельности за январь-сентябрь 2020 года
(в процентах)



В январе-сентябре 2020 года малыми предприятиями на развитие экономики и социальной сферы Ростовской области использовано свыше 14,6 млрд. рублей инвестиций в основной капитал, что практически соответствует аналогичному периоду предыдущего года.

Наибольшие объемы инвестиционных вложений отмечаются у малых сельскохозяйственных организаций – свыше 3,4 млрд рублей (+19,9% к уровню января-июня 2019 года). Более, чем 3,3 млрд рублей инвестиций освоено строительными организациями (прирост составил 26,6%),

В то же время, сократились объемы инвестиций малых организаций торговли и предприятий, занятых транспортировкой и хранением (темп роста к уровню января-сентября 2019 года составил 89,8% и 68,8% соответственно). В половину меньше, чем за соответствующий период прошлого года, освоено инвестиций организациями, осуществляющими деятельность по операциям с недвижимым имуществом.

Что касается средних предприятий, то объем инвестиций в основной

капитал у данной категории хозяйствующих субъектов в январе-сентябре 2020 года увеличился в 1,7 раза относительно соответствующего периода прошлого года и превысил 7,6 млрд рублей. Наиболее динамично инвестиционные вложения осваивались в строительном секторе экономики Ростовской области (объем инвестиций увеличился 7,3 раза) и сельскохозяйственными организациями (рост составил в 1,8 раза).

6 Заключение

Рассматривая результаты деятельности предприятий малого и среднего бизнеса Ростовской области за январь-сентябрь 2020 года, следует отметить следующее.

Впервые за много лет наблюдений тренд движения оборота малых предприятий переместился в зону отрицательных значений – и если за 6 месяцев он снизился только на 0,7 процента год к году, то по итогам 9 месяцев – более чем на 6 процентов.

Усиливаются процессы оптимизации численности работников малых предприятий – если в начале года снижение составило только порядка 0,3 процента, то по итогам января-сентября почти 7 процентов. Численность работников средних предприятий также снижается (по итогам января-сентября 2020 года – на 4,1%).

В то же время принятые меры позволили предприятиям малого и среднего бизнеса, несмотря на сложные экономические условия, сохранить уровень оплаты труда и даже продолжить его наращивать. За январь-сентябрь 2020 года заработная плата на малых предприятиях региона выросла примерно на 5 процентов (до 30,2 тыс. рублей), на средних предприятиях – почти на 7 процентов (до 33,2 тыс. рублей).

В целом продолжают малые и средние предприятия осуществлять финансовые вложения и в обновление своих основных фондов – за 9 месяцев 2020 года ими было использовано более 22 млрд рублей инвестиций в основной капитал (+19% к уровню прошлого года). Вместе с тем, в большей степени это обусловлено результатами средних предприятий, рост инвестиционных вложений малых предприятий практически остановился.

Аналитический материал разработан федеральным государственным бюджетным образовательным учреждением высшего образования «Донской государственной технической университет». При подготовке материала использовались данные федерального (информационный портал ФНС России (<https://www.nalog.ru>), Росстата (<https://gks.ru>), ЕМИССа (<https://www.fedstat.ru>), Ростовстата (<https://rostov.gks.ru>)) и регионального информационного ресурса по состоянию на 04.12.2020.

Проректор по общим вопросам ДГТУ

А.В. Мозговой